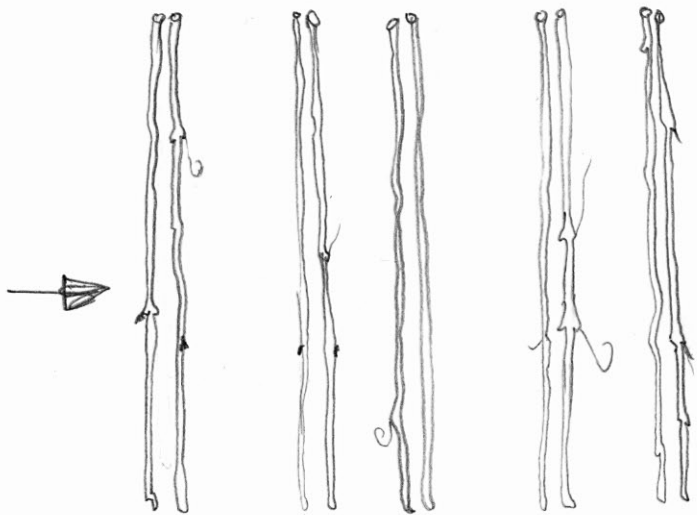
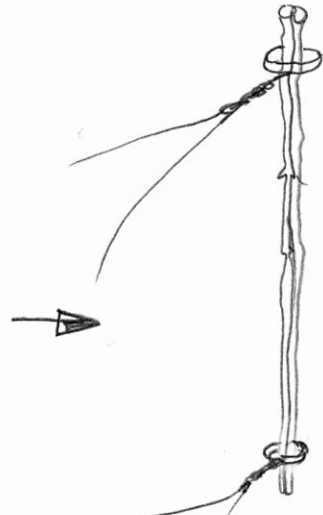




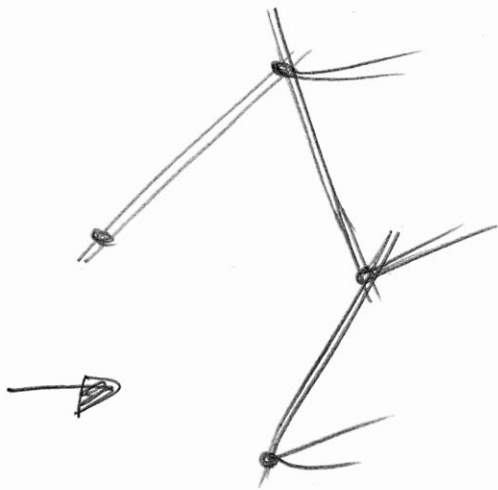
Sterne aus Rebenschnitt, Felicitzen oder Ziergras - Halmen



5 x 1-3 Ranken/Zweige



mit Bindendrad
oben + unten fest
binden + Draht einige Male verdrehen
→ Draht lang lassen!




Sobald ein Bündel verdrahtet ist, das zweite Bündel direkt mit dem ersten Draht verbinden, die lose Seite wieder verdranken und das 3. Bündel „anhängen“. Sie sollten am Schluss eine Art Kette von verbundenen Bündeln haben.



1. Legen Sie die Bündel so hin, dass die 1. zwei Bündel als gegen unten offenes Dreieck vor Ihnen liegen.



2. Legen Sie das 3. Bündel zur Mitte des 1. Bündels



3. Jetzt kommt das 4. Bündel auf die Mitte des 2. Bündels

4. Schliessen Sie den Stern mit dem 5. Bündel zum Anfang hin.

5. Binden Sie die Zacken mit Bindendrad fest. Wahrscheinlich müssen Sie den Stern noch etwas formen.